
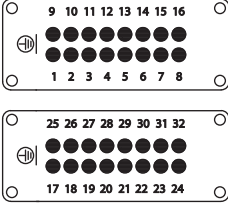
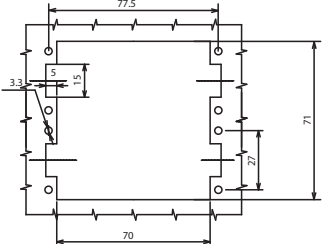

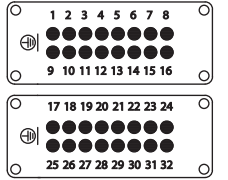
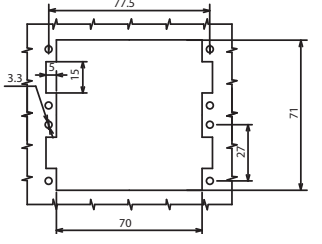


| Screw terminal inserts<br><i>Inserti con terminali a vite</i>   | Size B 32 P + ⊕<br>16 A / 500 V<br>UL/CSA : 600 V  | Numbering<br><i>Numerazione</i>  | Type<br><i>Tipo</i>   | Part No.<br><i>Codice</i> |
|---|--|--|---|---------------------------|
|  <p>Silver plated contacts with stainless steel cross/slot screw<br/> <i>Contatti argentati con viti in acciaio inox con impronta combi taglio/croce</i></p>   | <p>Inserts dimensions see page 02.06<br/> <i>Dimensioni degli inserti vedere pag. 02.06</i></p>  <p>Contact arrangement<br/>                     View from termination side<br/> <i>Disposizione contatti<br/>                     Vista lato terminazioni</i></p>  <p>Panel cut out for inserts<br/>                     For use without hood/housing<br/> <i>Foratura di alloggiamento inserti<br/>                     Per uso senza custodie</i></p>    | <p>1-16</p>  | <p>Screw terminals with wire protection<br/>                     Section:<br/>                     0.5-2.5 mm<sup>2</sup><br/>                     (20-14 AWG)</p>  | <p><b>7316.6005.0</b></p> |
|   |  | <p>17-32</p>   | <p>Terminali a vite con proteggi-filo<br/>                     Per sezioni:<br/>                     0.5-2.5 mm<sup>2</sup><br/>                     (20-14 AWG)</p>  | <p><b>7316.6006.0</b></p> |
|   |  | <p>1-16</p>  | <p>without wire protection<br/>                     Section:<br/>                     0.5-4 mm<sup>2</sup><br/>                     (20-12 AWG)<br/>                     For bush terminals</p>                       | <p>7316.6005.1</p>        |
|   |  | <p>17-32</p>   | <p>Terminali a vite senza proteggi-filo<br/>                     Per sezioni:<br/>                     0,5-4 mm<sup>2</sup><br/>                     (20-12 AWG)<br/>                     per terminali a tubetto</p> | <p>7316.6006.1</p>        |
|  <p>Silver plated contacts with stainless steel cross/slot screw<br/> <i>Contatti argentati con viti in acciaio inox con impronta combi taglio/croce</i></p> | <p>Inserts dimensions see page 02.06<br/> <i>Dimensioni degli inserti vedere pag. 02.06</i></p>  <p>Contact arrangement<br/>                     View from termination side<br/> <i>Disposizione contatti<br/>                     Vista lato terminazioni</i></p>  <p>Panel cut out for inserts<br/>                     For use without hood/housing<br/> <i>Foratura di alloggiamento inserti<br/>                     Per uso senza custodie</i></p> | <p>1-16</p>  | <p>Screw terminals with wire protection<br/>                     Section:<br/>                     0.5-2.5 mm<sup>2</sup><br/>                     (20-14 AWG)</p>  | <p><b>7316.6105.0</b></p> |
|   |  | <p>17-32</p>   | <p>Terminali a vite con proteggi-filo<br/>                     Per sezioni:<br/>                     0.5-2.5 mm<sup>2</sup><br/>                     (20-14 AWG)</p>  | <p><b>7316.6106.0</b></p> |
|   |  | <p>1-16</p>  | <p>without wire protection<br/>                     Section:<br/>                     0.5-4 mm<sup>2</sup><br/>                     (20-12 AWG)<br/>                     For bush terminals</p>                       | <p>7316.6105.1</p>        |
|   |  | <p>17-32</p>   | <p>Terminali a vite senza proteggi-filo<br/>                     Per sezioni:<br/>                     0,5-4 mm<sup>2</sup><br/>                     (20-12 AWG)<br/>                     per terminali a tubetto</p> | <p>7316.6106.1</p>        |
| <p>Hood/housing size 32B "77x62"<br/> <i>Custodie grandezza 32B "77x62"</i></p>   | <p>Dimensions in mm. Part No. bold letters refer to standard availability. Normal letters refer to items on special request.<br/> <i>Dimensioni in mm. I codici in grassetto indicano i prodotti di normale disponibilità. Il carattere normale indica i prodotti speciali su richiesta.</i></p>   | <p>Cable glands, accessories and tools see section 40 and 60<br/> <i>Pressacavi, accessori e attrezzi vedere sezioni 40 e 60</i></p> |   |                           |