

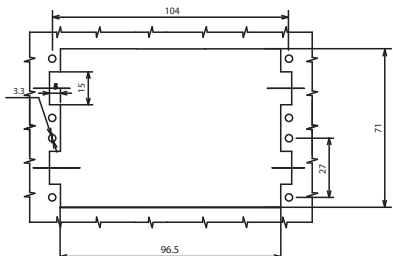

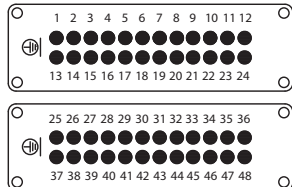
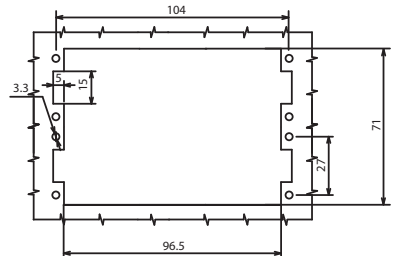


Screw terminal inserts Inserti con terminali a vite	Size B 48 P + $\oplus$ 16 A / 500 V UL/CSA : 600 V	Numbering Numerazione	Type Tipo	Part No. Codice
 <p>Silver plated contacts with stainless steel cross/slot screw                      Contatti argentati con viti in acciaio inox con impronta combi taglio/croce</p>	<p>Inserts dimensions see page 02.08                      Dimensioni degli inserti vedere pag. 02.08</p>  <p>Contact arrangement                      View from termination side  <b>Disposizione contatti</b>                      Vista lato terminazioni</p>  <p>Panel cut out for inserts                      For use without hood/housing  <b>Foratura di alloggiamento inserti</b>                      Per uso senza custodie</p>	<p>1-24</p>	<p>Screw terminals with wire protection                      Section:                      0.5-2.5 mm<sup>2</sup>                      (20-14 AWG)</p>	<p><b>7324.6007.0</b></p>
		<p>25-48</p>	<p>Terminali a vite con proteggi-filo                      Per sezioni:                      0.5-2.5 mm<sup>2</sup>                      (20-14 AWG)</p>	<p><b>7324.6008.0</b></p>
		<p>1-24</p>	<p>without wire protection                      Section:                      0.5-4 mm<sup>2</sup>                      (20-12 AWG)                      For bush terminals</p>	<p>7324.6007.1</p>
		<p>25-48</p>	<p>Terminali a vite senza proteggi-filo                      Per sezioni:                      0.5-4 mm<sup>2</sup>                      (20-12 AWG)                      per terminali a tubetto</p>	<p>7324.6008.1</p>
 <p>Silver plated contacts with stainless steel cross/slot screw                      Contatti argentati con viti in acciaio inox con impronta combi taglio/croce</p>	<p>Inserts dimensions see page 02.08                      Dimensioni degli inserti vedere pag. 02.08</p>  <p>Contact arrangement                      View from termination side  <b>Disposizione contatti</b>                      Vista lato terminazioni</p>  <p>Panel cut out for inserts                      For use without hood/housing  <b>Foratura di alloggiamento inserti</b>                      Per uso senza custodie</p>	<p>1-24</p>	<p>Screw terminals with wire protection                      Section:                      0.5-2.5 mm<sup>2</sup>                      (20-14 AWG)</p>	<p><b>7324.6107.0</b></p>
		<p>25-48</p>	<p>Terminali a vite con proteggi-filo                      Per sezioni:                      0.5-2.5 mm<sup>2</sup>                      (20-14 AWG)</p>	<p><b>7324.6108.0</b></p>
		<p>1-24</p>	<p>without wire protection                      Section:                      0.5-4 mm<sup>2</sup>                      (20-12 AWG)                      For bush terminals</p>	<p>7324.6107.1</p>
		<p>25-48</p>	<p>Terminali a vite senza proteggi-filo                      Per sezioni:                      0.5-4 mm<sup>2</sup>                      (20-12 AWG)                      per terminali a tubetto</p>	<p>7324.6108.1</p>
<p>Hood/housing size 48B "104x62"                      Custodie grandezza 48B "104x62"</p>	<p>Dimensions in mm. Part No. bold letters refer to standard availability. Normal letters refer to items on special request.                      Dimensioni in mm. I codici in grassetto indicano i prodotti di normale disponibilità. Il carattere normale indica i prodotti speciali su richiesta.</p>	<p>Cable glands, accessories and tools see section 40 and 60                      Pressacavi, accessori e attrezzi vedere sezioni 40 e 60</p>		